



Oide

Tacú leis an bhFoghlaim
Ghairmiúil i measc Ceannairí
Scoile agus Múinteoirí

Supporting the Professional
Learning of School Leaders
and Teachers

Teicneolaíocht Adhmaid

EFG 2024/2025

Cnuasheardlann

*Ag Cabhrú le Scoláirí ar
Thuras Dearaidh*

Fáilteú





Réamhrá



Roinn



5 nóiméad



Comhthéacs do scoile?



Ceardlann an Lae Inniu

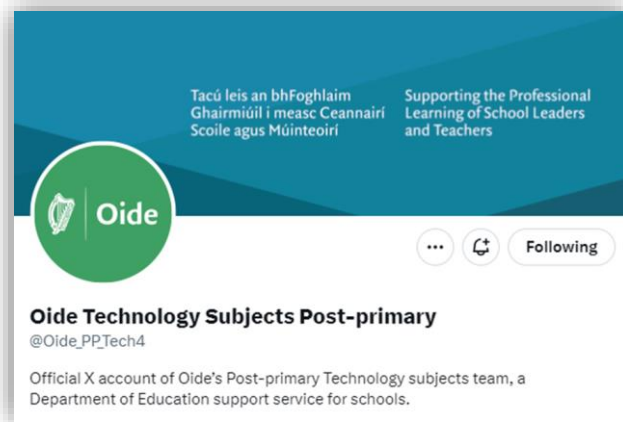




Oide



www.oide.ie



 [@Oide PP Tech4](https://twitter.com/Oide_PP_Tech4)



info@oide.ie



Sínigh suas don liosta
postála



Oide

Comhpháirtithe



An Roinn Oideachais
Department of Education

www.education.ie



NCCA

An Chomhairle Náisiúnta
Curaclaim agus Measúnachta
National Council for
Curriculum and Assessment

www.ncca.ie



State Examinations Commission
Coimisiún na Scrúduithe Stáit

www.examinations.ie



Oide

Tacú leis an bhFoghlaim
Ghairmiúil i measc Ceannairí
Scoile agus Múinteoirí

Supporting the Professional
Learning of School Leaders
and Teachers

www.oide.ie

Tacú leis an bhFoghlaim
Ghairmiúil i measc Ceannairí
Scoile agus Múinteoirí

Supporting the Professional
Learning of School Leaders
and Teachers



Foireann Tacaíochta Teicneolaíocht Adhmaid

- Seirbhís Tacaíochta
- Foireann Cheannairí Foghlama Gairmiúla lánaimseartha
- Foireann chomhlaigh pháirtaimseartha



Barry Nolan
Ceannaire Sinsearach



Declan Regan
CFG



Patrick Kelly
CFG



Seamus O'Connell
CFG



Meadhbh McCabe
CFG



Ag breathnú chun cinn, beidh muid...



Ag breithniú ról an mhachnaimh agus na féinmheastóireachta mar chuid lárnach d'aistear foghlama an scoláire



Ag fiosrú straitéisí chun cabhrú le scoláirí ar thuras dearaidh



Ag fáil taithí ar eispéiris foghlama phraiticiúla bharántúla a fheabhsaíonn eolas, tuiscint, scileanna agus luachanna





OFI go 2030



Rialtas na hÉireann
Government of Ireland

OFI go 2030:

An Dara Straitéis Náisiúnta ar Oideachas
don Fhorbairt Inbhuanaithe



‘OFI a leabú tuilleadh i gcuraclaim agus i gcláir ag gach leibhéal lena chinntiú go bhfaigheann foghlaimoirí eolas, scileanna, luachanna agus meonta chun forbairt inbhuanaithe a chur chun cinn, a chur chun cinn agus gníomhú ar mhaithe leis an bhforbairt inbhuanaithe.’

*Tosaíocht 2: Timpeallachtaí Foghlama a Athrú ó Bhonn,
leathanach 22.*



Oide

Tacú leis an bhFoghlaim
Ghairmiúil i measc Ceannairí
Scoile agus Múinteoirí

Supporting the Professional
Learning of School Leaders
and Teachers

Seisiún 1

*Ról an mhachnaimh agus na féinmheastóireachta a
bhreithniú mar chuid lárnach d'aistear foghlama an scoláire*

Ag Breathnú ar an Scoil Againne 2022



Oide

Cad é a ndéanfadh scoláirí machnamh air?



An Roinn Oideachais
Department of Education

Ag Breathnú ar an Scoil Againne 2022: Creat Cáilíochta d'Iar- Bhunscoileanna

An Roinn Oideachais
Uasdátáilte i mí Eanáir, 2024.



Caighdeán:

‘Déanann na scoláirí athmhachnamh ar a ndul chun cinn mar fhoghlaimoirí agus forbraíonn said mothú úinéireachta agus freagrachta as a bhfoglaim’

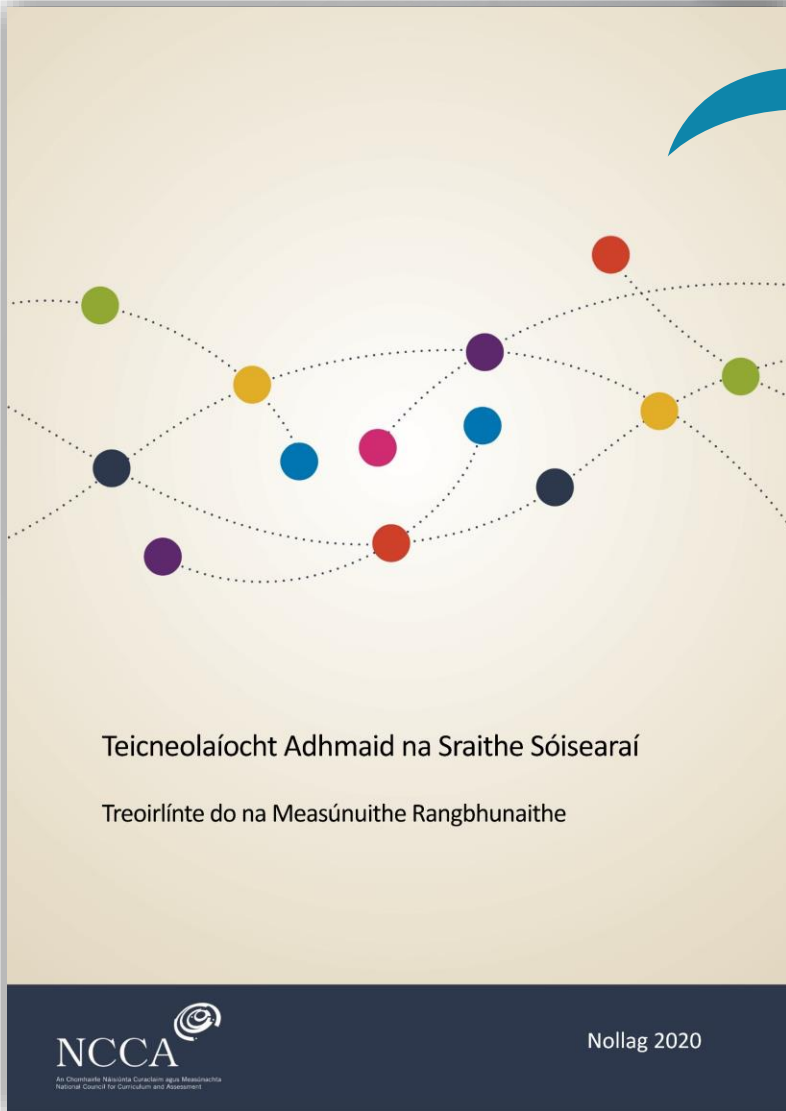
Ráiteas ar chleachtas fíor-éifeachtach:

‘Déanann na scoláirí machnamh ar a n-iompar agus ar a ndearcadh i leith na foghlama, agus bíonn siad in ann spriocanna pearsanta bríocha a leagan síos mar thoradh ar a machnamh.’

*Ag Breathnú ar an Scoil Againne 2022, Réimse 2: Eispéiris na bhfoghlaimoirí,
leathanach 28.*



Féinanalís agus Meastóireacht



'...ba chóir go mbeadh deiseanna ag an scoláire chun scileanna measúnaithe a fhorbairt a chabhróidh leis athbhreithniú a dhéanamh ar a chuid oibre/tascanna/déantúsán chun bonn eolais a chur faoi obair amach anseo...'


Treoirlínte do na Measúnuithe Rangbhunaithe, leathanach 23.

Príomhdhoiciméid - Eolas is Déanaí



Oide

Eolas ar fáil ag www.curriculumonline.ie




**Sonraíocht
Theicneolaíocht
Adhmaid na
Sraithe Sóisearaí**

Wood Technology

The Guidelines for the Classroom-Based Assessments in Wood Technology have been updated and are available under the 'Assessment Guidelines' tab.

Under the current Framework for Junior Cycle, students have access to a suite of technology subjects: Engineering, Wood Technology, Graphics and Applied Technology.

Junior Cycle Wood Technology aims to develop the necessary conceptual understanding, disciplinary skills, and subject knowledge to investigate and solve real-life problems while progressing the development of a range of manipulation skills through processing wood and other materials




View Specification PDF

Click on graphic below

- Curriculum Specification
- Assessment Guidelines
- Examples of Students Work

CBA Revised Arrangements




Teicneolaíocht Adhmaid na Sraithe Sóisearaí

Treoirínte do na Measúiníthe Rangbhunaithe

NCCA

Nollag 2020

**Samplaí d'Obair
Scoláirí**



NCCA

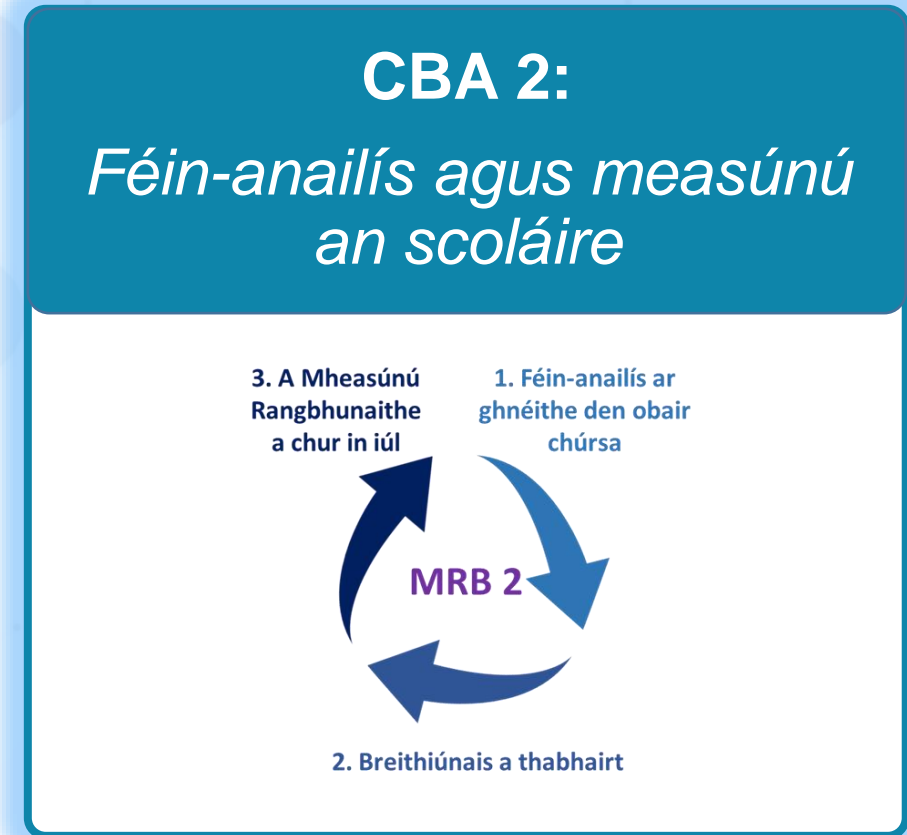
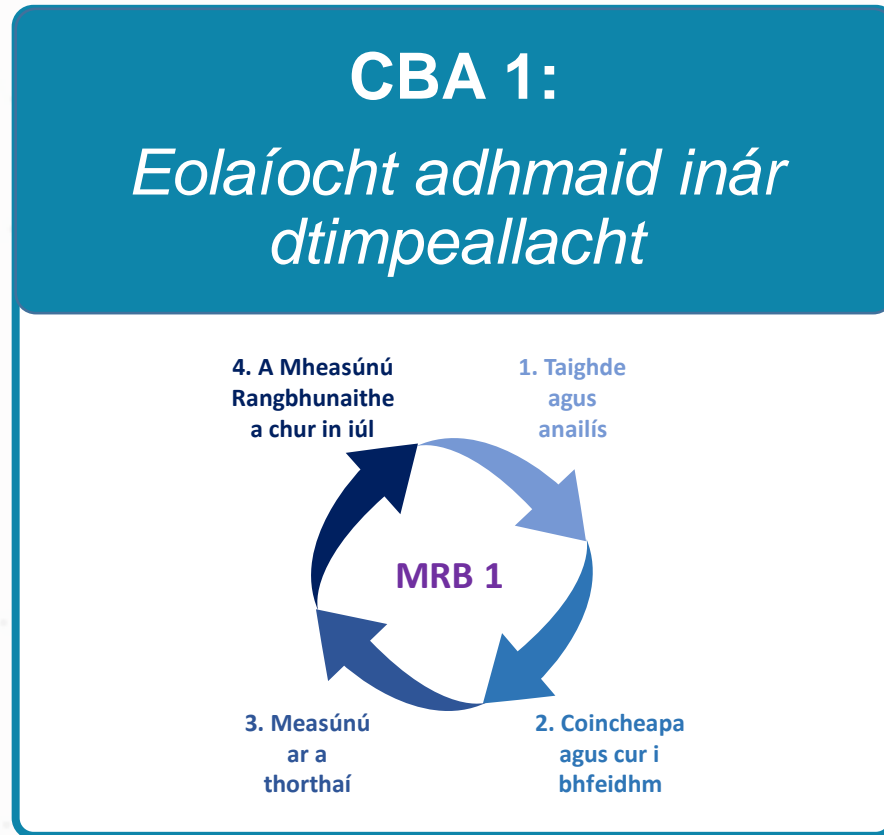

Junior Cycle Wood Technology
Classroom-Based Assessment 2:
Example of Student Work 05

January 2024

Tá samplaí de shaothar scoláirí ar fáil anois do MRB 2




Measúnuithe Rangbhunaithe i dTeicneolaíocht Adhmaid




 Breathnóimid anois ar shampla de shaothar scoláirí do MRB 2



Sampla de Shaothar Scoláirí



+



Tapaigh an deis chun sampla de shaothar scoláirí a mheas.

- *Ag úsáid na dTreoirínte do na Measúnuithe Rangbhunaithe mar threoir, sainaithe na réimsí gníomhaíochta (lionsaí) a ndeachaigh an scoláire i ngleic leo.*

3. A Mheasúnú Rangbhunaithe a chur in iúl

1. Féin-anailís ar ghnéithe den obair chúrsa



2. Breithiúnais a thabhairt



In bhur n-aonar



5 nóiméad



Déan iniúchadh ar an sampla oibre

3. A Mheasúnú Rangbhunaithe a chur in iúl

1. Féin-anailís ar ghnéithe den obair chúrsa

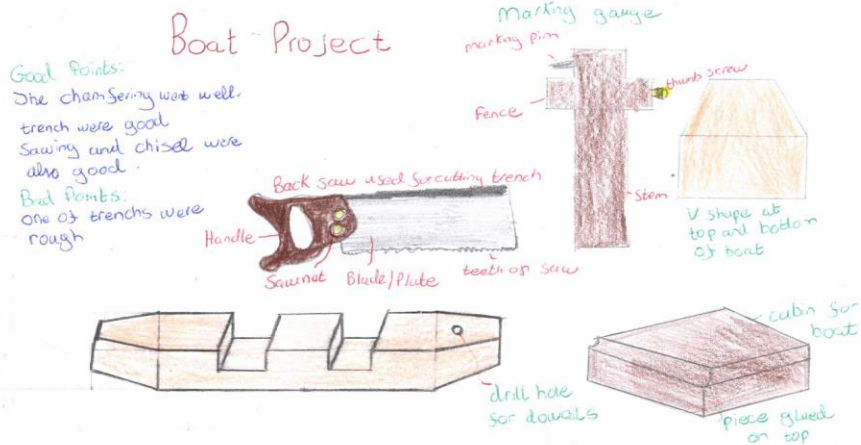
MRB 2

2. Breithiúnais a thabhairt

After doing the four projects I learned that dove tail joint was not the best and would stay away from that joint if I was to use it in a project. My chamfer was good and would use it again also the trench turned out well.

WOOD TECHNOLOGY CBA

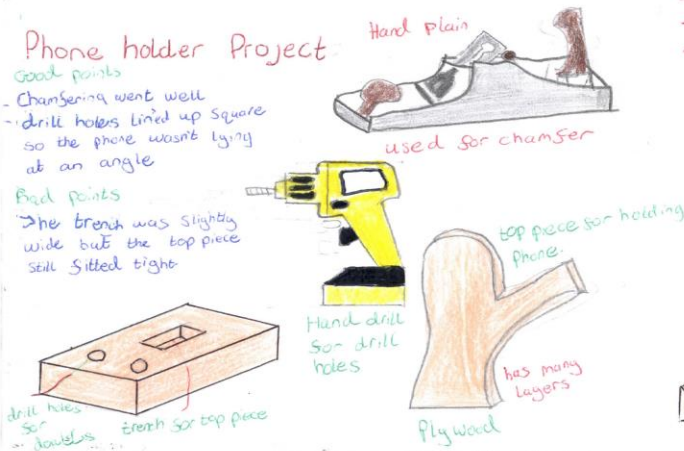
after I completed all four projects the best one was the Tea pot stand as I improved from the other projects and made less mistakes.



Phone holder Project

Good points
- Chamfering went well
- drill holes lined up square so the phone wasn't lying at an angle

Bad points
The trench was slightly wide but the top piece still fitted tight



tools/practical involved

- Scroll saw
- Pin / chamfering
- Cordless drill for drill holes
- Marking gauge
- trench
- chisel, Mallet.
- Sand paper

Dove tail Joint Practise Piece

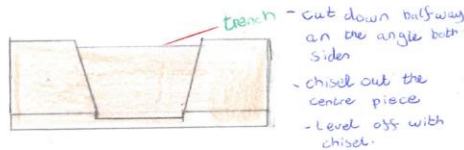
tools/practical involved. Sawing, marking out, chisel, mallet

Good Points. My measurement were good as the joint as tight and there was no gap on the angle.

Bad points: My Sawing was not 100% accurate which lead to the joint being short one side
The trench was also rough

Safety

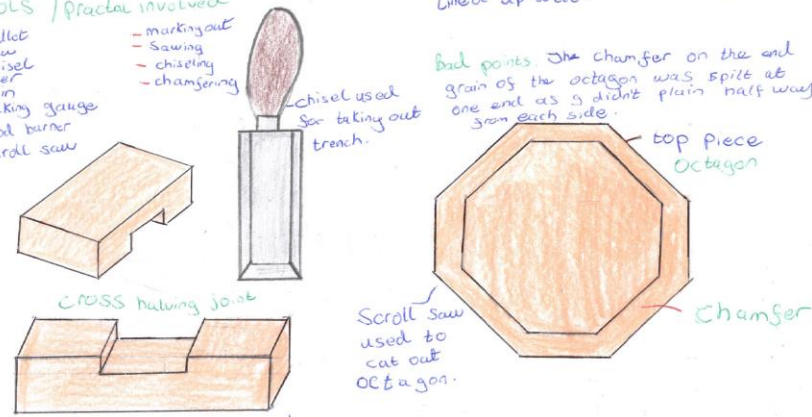
- always keep your hands behind the cutting edges
- let no one stand in front of you when your using the chisel.



Tea Pot Stand Project

tools/practical involved

- mallet
- saw
- chisel
- ruler
- plane
- marking gauge
- wood burner
- scroll saw
- marking out
- sawing
- chiseling
- chamfering




Good points. The cross halving joint lined up well.

Bad points. The chamfer on the end grain of the octagon was split at one end as I didn't plain half way from each side.

this joint was used to make the bottom for the top to sit on.

Scroll saw used to cut out octagon.



MRB 2 - Teideal

Na Gnéithe Cáilíochta: Féinanailís agus Meastóireacht

Thar barr ar fad

Saothar ina léirítear na Gnéithe sin ar chaighdeán an-ard. Cé nach gá don obair a bheith gan locht ar fad, tá níos mó láidreachtaí ná lochtanna ag baint leis an saothar, agus níl i gceist leis na lochtanna ach lochtanna beaga. Is furasta don scoláire moltaí le haghaidh feabhsúcháin a chur i bhfeidhm.

- Shainnithín an scoláire raon leathan gnéithe den obair chúrsa, lena ligtear dó breithnithe mionsonraithe léirsteanacha agus féinanailís chuimsitheach a dhéanamh ar fhorbairt a scileanna go dtí seo.
- Rinneadh breithiúnais chriticiúla ar réimsí láidreachtaí agus ar réimsí le feabhsú agus léiríodh leibhéal sármaith na feasachta ar an dóigh a dtreorófaí obair sa todhchaí leo sin.
- Tá cur i láthair na dtorthaí ar chaighdeán sármaith; agus úsáid á baint as meán éifeachtach lena raibh deis machnamh criticiúil a dhéanamh ar an bhfaisnéis lena gcuirtear an Measúnú Rangbhunaithe in iúl ar an mbealach is fearr.

1

2

3

Os cionn na n-ionchas

Saothar ina léirítear na Gnéithe sin go han-mhaith. Léiríonn an scoláire tuiscint shoiléir ar an gcaoi le gach réimse den tasc a chur i gcrích. D'fhéadfadh sé go dtabharfaí aiseolas gur gá tuilleadh airde a dhíriú ar ghné áirithe den saothar nó tuilleadh snasa a chur uirthi, ach tá sé ar ardchaighdeán ar an iomlán.

- Shainnithín an scoláire raon leathan gnéithe den obair chúrsa, lena ligtear dó breithnithe mionsonraithe agus féinanailís ghrinn de chineál éigin a dhéanamh ar fhorbairt a scileanna go dtí seo.
- Bhí na breithiúnais a rinneadh ar réimsí láidreachtaí agus ar réimsí le feabhsú mionsonraithe agus léiríodh leibhéal an-ard feasachta leo ar an dóigh a dtreorófaí obair sa todhchaí leo sin.
- Cuirtear na torthaí i láthair ar chaighdeán an-ard, agus meán éifeachtach á úsáid, le machnamh cúramach ar an bhfaisnéis lena gcuirtear an Measúnú Rangbhunaithe in iúl go cruinn.

1

2

3

Ag teacht leis na hionchais

Saothar ina léirítear formhór na nGnéithe sin go maith. Léiríonn sé go raibh tuiscint mhaith ag an scoláire ar an tasc a bhí le déanamh agus tá sé saor ó aon locht suntasach. D'fhéadfadh sé go gcuirfeadh an t-aiseolas in iúl gur gá tuilleadh airde a dhíriú ar réimsí áirithe nó gur gá iad a cheartú, ach tá an obair idir inniúil agus chruinn den chuid is mó.

- Shainnithín an scoláire raon gnéithe d'obair chúrsa, trína mbíonn sé in ann breithnithe bailí agus féinanailís ábhartha de chineál éigin a dhéanamh ar fhorbairt a chuid scileanna go dtí seo.
- Bhí na breithiúnais a rinneadh ar réimsí láidreachtaí agus ar réimsí le feabhsú soiléir agus léiríodh roinnt feasachta leo ar an dóigh a dtreorófaí obair sa todhchaí leo sin.
- Cuirtear na torthaí i láthair go maith, agus meán iomchuí á úsáid, le machnamh cúramach ar an bhfaisnéis is tábhachtaí chun an Measúnú Rangbhunaithe a chur in iúl ar an mbealach is fearr.

1

2

3

Níor chomhlíon na hionchais go fóill

Saothar nach gcomhlíonann riachtanais an Mheasúnaithe Rangbhunaithe ná na nGnéithe a bhaineann leis. B'fhéidir go ndearna an scoláire iarracht mhaith, ach níor thuig sé a raibh i gceist leis an tasc i ndáiríre nó tá sé curtha ó mhaith ag botúin nach beag. Tarraingeoidh an t-aiseolas aird ar na dearmaid bhunúsacha ar gá iad a chur ina gceart.

- Shainnithín an scoláire raon an-bheag de ghnéithe den obair chúrsa, lena soláthraítear breithniú teoranta agus féinanailís teoranta ar fhorbairt a chuid scileanna go dtí seo.
- Bhí na breithiúnais a rinneadh ar réimsí láidreachtaí agus ar réimsí le feabhsú doiléir agus léiríodh feasacht teoranta leo ar an dóigh a dtreorófaí obair sa todhchaí leo sin.
- Cuirtear na torthaí i láthair i bhformáid neamhoiriúnach agus mar thoradh air sin cuirtear a Mheasúnú Rangbhunaithe in iúl go neamhéifeachtach.

1

2

3

3. A Mheasúnú Rangbhunaithe a chur in iúl

1. Féin-anailís ghnéithe den obair chúrsa



2. Breithiúnais a thabairt





Tuairisceoirí Leibhéil

Na Gnéithe Cáilíochta



Gníomhaíocht Ghrúpa:



Ag díriú ar Lionsa 2 *Breithiúnais a Dhéanamh:*

- Pléigh cén Ghné Cháilíochta is fearr a chuireann síos ar an obair a thaispeántar
- Cén t-aiseolas cuiditheach a thioctfadh a thabhairt don scoláire?

3. A Mheasúnú Rangbhunaithe a chur in iúl

1. Féin-anailís ar ghnéithe den obair chúrsa



2. Breithiúnais a thabhairt



Grúpgníomhaíocht



10 nóiméad



Grúp-phlé



Junior Cycle Wood Technology Classroom-Based Assessment 2: Example of Student Work 05

January 2024

Teacher annotations using the Features of Quality

The annotations capture observations by the teacher, using the features of quality, with a view to establishing the level of achievement this work reflects. The annotations and judgments were confirmed by a Quality Assurance group, consisting of practising teachers and representatives of the NCCA, the Inspectorate, the State Examinations Commission and the Oide support service.

Teacher annotations

Self-analysis of coursework elements:

The student identified a broad range of coursework elements through their engagement with four projects. This allowed them to make valid observations and some relevant self analysis on the development of their skills to date.

Making judgements:

Judgements made on areas of strengths and areas for improvement were reasonably clear. While there was some awareness of how these judgements would inform future work, a greater awareness would have been demonstrated if more detail were given on how the skills identified could be further addressed.

Communicating their CBA:

The findings were well presented using a series of rendered sketches on a well laid out poster. The student carefully considered what information best communicated their Classroom-Based Assessment.

Overall judgement:  In line with expectations



Exceptional



Above expectations



In line with expectations



Yet to meet expectations

3. A Mheasúnú
Rangbhunaithe
a chur in iúl

1. Féin-anailís ar
ghnéithe den obair
chúrsa

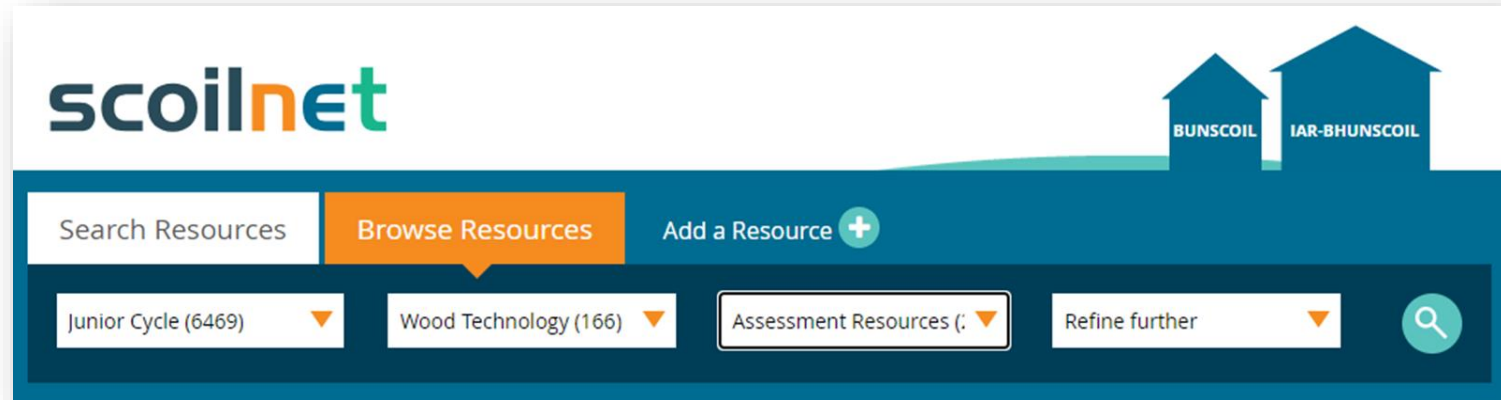


2. Breithiúnais a thabhairt

Tacaí MRB – www.scoilnet.ie



Oide



CBA 2 - 'Student Self-Analysis and Evaluation' Interactive Poster

<https://www.scoilnet.ie/uploads/resources/39095/38948.pdf>

Added: 19 May 2023 Contributor: JCT RESOURCE TYPE: Assessment

This resource has been designed by JCT as a support for Wood Technology teachers as their students engage with Classroom-Based Assessment 2: Student self-analysis and evaluation.

[View full description](#)



Machnamh ar Scileanna – Acmhainn Reatha

Ainm: _____

Mo

Thuras Forbairt Scileanna

sa Teicneolaíocht Adhmaid



Machnamh ar na scileanna, teicnící agus gnéithe den obair chúrsa a mbím ag plé leo sa Teicneolaíocht Adhmaid

Mo

Thuras Forbairt Scileanna sa Teicneolaíocht Adhmaid

- Scoláire-lárnach
- Gnéithe den obairchúrsa a aithint
- Machnamh ar scileanna tionscadail
- Anailís a dhéanamh ar mo dhul
- chun cinn





Machnamh ar Scileanna – Acmhainn Reatha

Gné don obair chúrsa: Scileanna lámhcheardaíochta

Cad é?
Cad é a d'fhoghlaim mé?

Cad é faoi?
Cad é a insíonn sé seo dom faoi mo chuid láidreachtaí agus réimsí le feabhsú sa scil seo?

Cad é anois?
Cad é is féidir liom a dhéanamh chun feabhas a chur ar an scil seo? Cad iad mo spriocanna agus m'aidhmeanna chun bogadh ar aghaidh?

Tionscadal: Leaba nadctha fóin

Scil: Ag gearradh trasna an tsnáithe



Cad é?...
D'fhoghlaim chun gearradh trasna an tsnáithe

Cad é faoi?...
Bhí sé deacair orm coinneáil gar don líne mar gur lean an seá air ag dul i leataobh

Cad é anois?...
Dúirt mo mhúinteoir liom greim piostail a choinneáil ar an toireasc chun é a choinneáil díreach - ní mór dom cuimhneamh air sin!

Tionscadal:

Scil:

Pictiúr/Sceitse:

Cad é?...

Plé:



Plé Oscailte

Cén cur chuige a úsáideann tú chun scoláirí a spreagadh machnamh ar a gcuid foghlama.





Coimisiún na Scrúduithe Stáit
State Examinations Commission

Scrúduithe na Sraithe Sóisearaí, 2022

Nóta eolais faoi
scrúduithe na Sraithe Sóisearaí
i raon ábhar

Márta, 2023

[Nóta Eolais](#)

‘Ba chóir d’iarrthóirí plé a dhéanamh ar a n-éachtaí, dúshláin agus cad atá foghlamtha acu óna n-obair chúrsa a chur i gcrích. ...beidh sé níos éasca dóibh má chuirtear a leithéid de mheastóireacht agus machnamh i bhfeidhm sa bhealach ina n-oibríonn siad i rith na dtrí bliana ar fad dá gcuid foghlama.’

*Nóta eolais faoisscrúduithe na Sraithe Sóisearaí raon ábhar,
Márta 2023, leathanach 30.*



Oide

Tacú leis an bhFoghlaim
Ghairmiúil i measc Ceannairí
Scoile agus Múinteoirí

Supporting the Professional
Learning of School Leaders
and Teachers

Seisiún 2

Straitéisí a fhiosrú chun tacú le scoláirí ar thuras dearaidh



An bhfealsúnacht atá bunaithe ar dhearadh



An Roinn Oideachais
agus Scileanna

Sonraíocht Theicneolaíocht Adhmaid na Sraithe Sóisearaí

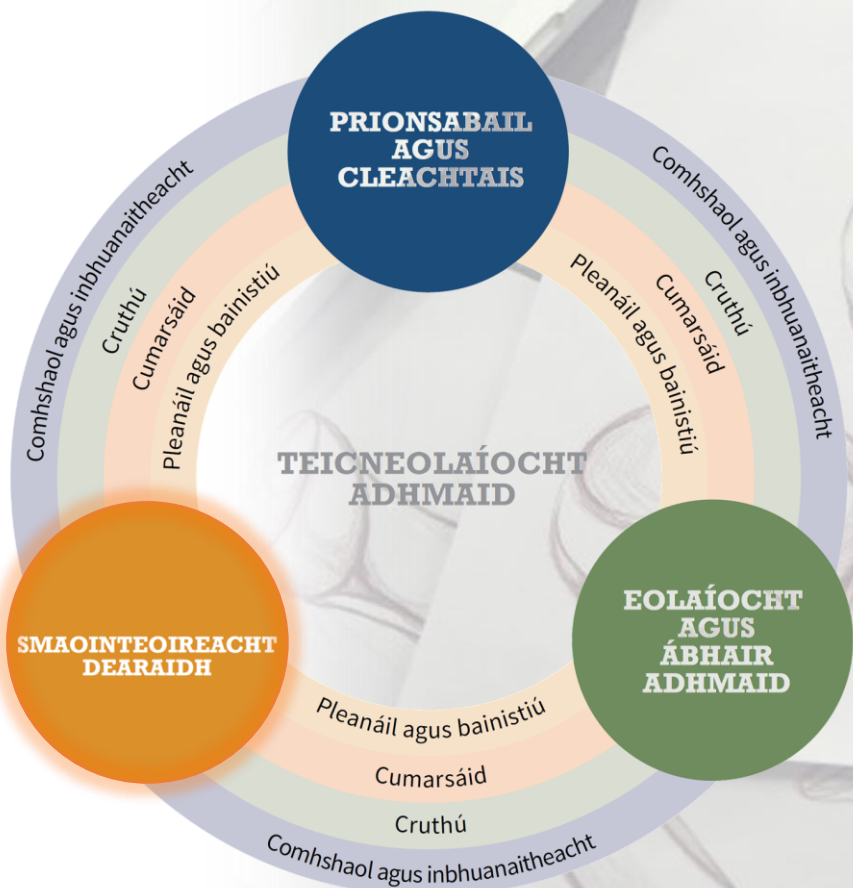
‘Trí na ndúshlán a bhaineann leis an bhfealsúnacht atá bunaithe ar dhearadh, forbróidh an scoláire an t-eolas, na scileanna agus na luachanna ábhartha chun smaointe a thabhairt ón mbunsmaoineamh go dtí cur i bhfeidhm ar bhealach a chuirfidh ar a chumas a bheith bríomhar, cruthaitheach agus nuálach.’

Sonraíocht Theicneolaíocht Adhmaid, Réasúnaíocht, leathanach 4.



Snáithe 2: Smaointeoireacht dearaidh

Sa snáithe seo, fiosraíonn an scoláire coimrí dearaidh agus a réiteach. Baineann sé úsáid as príomhphrionsabail dearaidh agus táirgeann sé sceitsí, líníochtaí, samhlacha / fréamhshamhlacha agus déantáin a léiríonn a smaointeoireacht dearaidh. Measann an scoláire cúinsí ar nós ábhar, costais, acmhainní ama agus scileanna chun déantáin fhiúntacha, phraiticiúla, tharraingteacha a tháirgeadh. Déanann sé tionchair chomhshaoil agus shóisialta na gcinntí dearaidh a mheas freisin agus déanann sé iniúchadh ar an gcaoi le húsáid ábhair a íoslaghdú agus dramhaíl a bhainistiú.



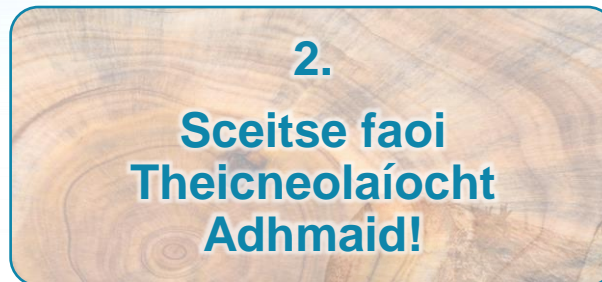
Gníomhaíocht Smaointeoireacht Dearaidh



1.
Déan sceitse de!

- Roghnaigh cárta
- Coinnigh ina rún é
- Sceitseáil é laistigh de 30 soicind
- Iarr ar dhaoine eile an rud a sceitseáil tú a thomhas

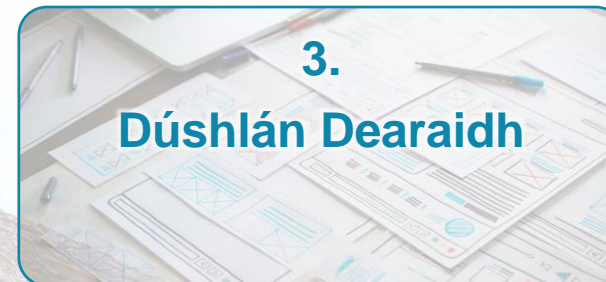
30
soic



2.
Sceitse faoi
Theicneolaíocht
Adhmaid!

- Roghnaigh cárta
- Coinnigh ina rún é
- Sceitseáil é laistigh de 60 soicind
- Iarr ar dhaoine eile an rud a sceitseáil tú a thomhas

60
soic



3.
Dúshlán Dearaidh

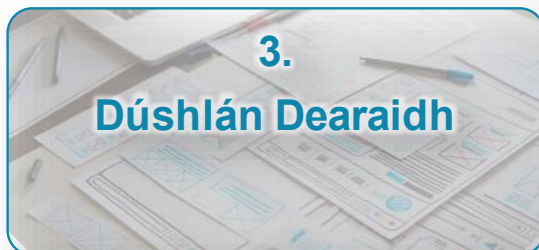
- Roghnaigh íomhá
- Sainaithin an fhadhb
- Sceitseáil réiteach ar an bhfadhb laistigh de 3 nóiméad
- Iarr ar dhaoine eile an rud a sceitseáil tú a thomhas

3
nóiméad





II Machnamh ar an nGníomhaíocht



- Roghnaigh íomhá
- Sainaithin an fhadhb
- Sceitseáil réiteach ar an bhfadhb laistigh de 3 nóiméad
- Iarr ar dhaoine eile an rud a sceitseáil tú a thomhas



Cad iad na scileanna a d'úsáid tú chun an dúshlán dearaidh a réiteach?

Cad iad na scileanna breise atá ag teastáil chun smaoineamh a thabhairt ó choincheap go fíorú nó réadú?



Plé oscailte



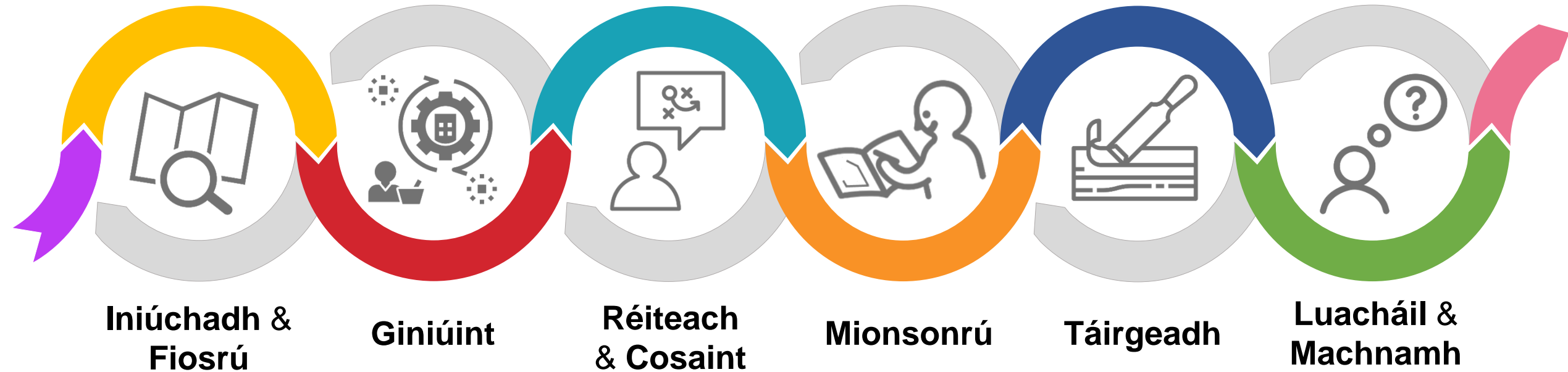


'Mo Thuras Dearaidh'



Oide

Léiríonn an ghrafaic do thuras dearaidh trí shraith teagmhálacha le fóilió na hoibre cúrsa agus leis an déantúsán.





Aonad Foghlama Samplach



Grúpa Chéad Bhliana,
Coláiste an Aonaigh,
An tAonach,
Co. Thiobraid Árann

Comhthéacs:

- Scoláirí na chéad bhliana – Aibreán 2024
- Réamhfhoghlaim – Tá réimse beag tionscadal déanta ag na scoláirí le buneilimintí dearadh-bhunaithe

Fócas na foghlama:

- Scileanna a fhorbairt chun cabhrú le turas dearaidh an scoláire
- Scil cheardaíochta na maircíneachta a fhorbairt



Oide

Taca leis an bhfoghlaím Ghairmiúil i measc Ceannairí Scoile agus Múinteoirí Supporting the Professional Learning of School Leaders and Teachers

Painéal Maisiúil Maircineachta

Grúpa ranga: Scoláirí na chéad bhliana – Aibreán 2024

Réamhfhoghlaim:

Tá réimse beag tionscadal déanta ag na scoláirí le buneilimintí dhearadh-bhunaithe.

Fócas na Foghlama:

Scileanna a fhorbairt chun cabhrú le turas dearaidh an scoláire.
Scil cheardaíochta na maircineachta a fhorbairt.

Torthaí Foghlama:

2.2 faisnéis agus smaointeoireacht a bhainistiú chun tacú le próiseas dearaidh atriallach

2.6 sceitsí, líníochtaí agus samhla/íreámshamhla a tháirgeadh chun smaointe dearaidh a fhiosrú

2.9 a réitigh a fhorbairt bunaithe ar mhachnamh criticiúil

3.12 an tionchar a bhíonn ar an gcomhshaol nádúrtha nuair a bhíonn ábhair á bhfoinisiú a mheas

1.10 cleachtais aitheanta sláinte agus sábháilteachta a chur i bhfeidhm nuair a bhíonn uirlisí, trealamh agus ábhair in úsáid

1.9 prionsabail na sármhaitheasa ceardaíochta a léiriú trí thascanna agus déantáin a dhearadh agus a bhaint amach

2.3 measúnú a dhéanamh ar a dhul chun cinn féin chun bonn eolais a chur faoi fhoghlaim sa todhchaí

Príomhfhoghlaim:

- Measúnú a dhéanamh ar príomhfhoinsí inspioráide chun painéal maircineachta a chruthú.
- Sceitsí / íreámshamhla a dhéanamh chun an próiseas smaoinimh a thaispeáint atá taobh thiar de smaoinimh dearaidh roghnaithe.
- Smaoinimh dearaidh roghnaithe bunaithe ar mhachnamh criticiúil a chosaint.
- Breathnú conas a théann foinsí ábhar i bhfeidhm ar an timpeallacht nádúrtha.
- Plean cleachtais sábháilte a cheapadh chun déantáin a chur i gcrích.
- Scileanna adhmaadóireachta Maircineachta a léiriú agus tionscadal á chur i gcrích ar chaidheán inghlactha comhaontaithe.
- Measúnú a dhéanamh ar gach céim de dhearadh agus de réadú déantáin chun bonn eolais a chur faoin bhfoghlaim amach anseo.



Conas is féidir le scoláirí dul i ngleic leis an bPríomhfhoghlaim?

Fianaise ar an bhfoghlaim:

Conas is féidir an Phríomhfhoghlaim a mheas?

Treoir Dhearaidh:

Déan painéal maisiúil maircineachta a dhearadh agus a thógáil a léiríonn an áit arb as tú, a thugann an baile i do cheann, nó a léiríonn d'ábhair spéise.



Iníúchadh & Fiosrú

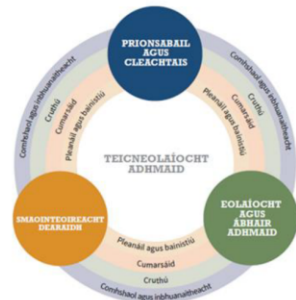
Giniúint

Réiteach & Cosaint

Mionsonrú

Táirgeadh

Luacháil & Machnamh



Briathra Gnímh:

Aithin: fíricí, saintréithe nó coincheapa atá riachtanach (ábhartha/oiriúnach) chun cás, imeacht, próiseas nó feinioméan a thuiscint a shainaithint

Bainistigh: obair nó leasú a dhéanamh ar mhaithle le sprioc ar leith

Ceap: rud a pheanáil nó a chruthú go cúramach

Comhoibrigh: oibriú i gcomhar le daoine eile ar ghníomhaíocht nó ar thionscadal

Cosain: cúiseanna bailí nó fianaise bhallí a thabhairt chun tacú le freagra nó le conclúid

Cruthaigh: an topaic atá le déanamh a phróiseáil agus foirm a thabhairt di ach úsáid a bhaint as modhanna agus ábhar roghnaithe agus/nó foirm nua a thabhairt don ábhar a úsáidtear

Cuir i bhfeidhm: faisnéis agus/nó eolas agus tuiscint a roghnú agus a úsáid chun cás tugtha nó fíorchúinsí a mhíniú

Cuir in iúl: comharthaí amhairc-ghothacha, comharthaí béil nó comharthaí eile a úsáid chun brí a roinnt nó chun faisnéis a mhalarú; idirghníomhú idir an seoltóir agus an faighteoir; oibriú ar bheirt le chéile le go mbeinfear tuiscint amach

Fiosraigh: smaoinemh nó labhairt faoi rud éigin chun tuilleadh eolais a fháil ina leith

Forbair: athrú trí thraith

Iníuch: breathnú, staidéar, nó mionscrúdú córasach a dhéanamh chun fíricí a chinntiú agus teacht ar chonclúidí nua

Léirigh (Cuir in iúl): rud a thabhairt chun cuimhne go soiléir agus go cinnte trí úsáid a bhaint as cur síos nó samhlaíocht

Léirigh: samplaí a úsáid chun cur síos ar rud éigin

Pleanáil agus bainistíú

Spreagann na torthaí foghlama sa ghné seo an scoláire le réimse scileanna bainistíochta tionscadal a fhorbairt agus a dhearaí a dtabhairt go dtí céim a ndéanta. Forbraíonn an scoláire an t-eolas agus na scileanna a theastaíonn a chuirfidh ar a chumas fadhbanna comhthéacsúla a réiteach go héifeachtach.

Cumarsáid

Spreagann na torthaí foghlama sa ghné seo an scoláire le meán oiriúnacha a roghnú agus a úsáid chun smaointe dearaidh agus faisnéis theicniúil a chur in iúl. Bainfidh an scoláire úsáid as teanga theicniúil a bhaineann le heolaíocht agus le teicneolaíocht adhmaid. Foghlaimiú se foinn ról tábhachtach atá ag an gcumarsáid maidir le dul i ngleic le saincheisteanna comhshaoil domhanda agus áitiúla.

Déanfaidh an scoláire a éabhlóid dearaidh a pheanáil agus a thuairiscíú agus béim aige ar ghnéithe criticiúla a réiteach ar fhadhbanna dearaidh.

Cruthú

Spreagann na torthaí foghlama sa ghné seo an scoláire le bheith cruthaitheach agus bealaí inar féidir leis a chuid eolais agus scileanna a chur i bhfeidhm a fhiosrú, agus léiríocht a fháil do na cleachtais a theastaíonn chun déantáin fhiúntacha, phraiticiúla, tharraingteacha a tháirgeadh. Forbraíonn an scoláire a chuid cruthaitheachta thar na trí shnáithe agus úsáideann sé aeistéic agus airíonna nádúrtha adhmaid chun cuma agus feidhm a dhéantán a fheabhsú.

Comhshaoil agus inbhuanaitheacht

Spreagann na torthaí foghlama sa ghné seo an scoláire le léiríocht a fháil do na buntáistí agus na tionchair chomhshaoil a bhaineann le húsáid adhmaid mar acmhainn nádúrtha agus in-athnuaite a iniúchadh

Snáithe 1: Prionsabail agus cleachtais
Sa snáithe seo, foghlaimiú an scoláire faoi na prionsabail agus na cleachtais bhunúsacha a bhaineann le staidéar a dhéanamh ar an Teicneolaíocht Adhmaid agus cuirfidh sé i bhfeidhm iad. Foghlaimiú se le hoibriú go sábháilte agus go héifeachtúil le trealamh agus ábhair, agus prionsabail na sármhaitheasa ceardaíochta a chur i bhfeidhm trí dhearadh agus trí dhéantúsaíocht. Déanfaidh sé iniúchadh ar na buntáistí agus na tionchair chomhshaoil a bhaineann le húsáid adhmaid mar acmhainn nádúrtha agus in-athnuaite agus foghlaimiú se faoi chleachtais inbhuanaithe.

Ba chóir go mbeadh sé ar chumas an scoláire:

- 1.1 príomhghnéithe a theastaíonn chun tascanna a chur i gcrích a fhiosrú
- 1.2 na pleananna, próisís agus ábhair a roghnaíodh chun tascanna a chur i gcrích a chosaint
- 1.3 comhoibriú go héifeachtach i dtimpeallacht foghlama ceardlainne
- 1.4 é féin agus a acmhainní a bhainistiú

- 1.5 príomhfhaisnéis a léiriú go grafach
- 1.6 sceitís agus línióchtai oibre a chruthú le caighdeán aitheanta ag baint úsáid as meán éagsúla
- 1.7 míniú a thabhairt ar fheidhm agus ar chur i bhfeidhm raon uirlisí, trealamh, daingneán agus feisteach

- 1.8 eolas agus scileanna i réimse prionsabail, próiseas agus teicnicí cui atá ann cheana féin agus atá ag teacht chun cinn a chur i bhfeidhm
- 1.9 prionsabail na sármhaitheasa ceardaíochta a léiriú trí tascanna agus déantáin a dhearadh agus a bhaint amach
- 1.10 cleachtais aitheanta sláinte agus sábháilteachta a chur i bhfeidhm nuair a bhíonn uirlisí, trealamh agus ábhair in úsáid

- 1.11 na tionchair chomhshaoil a bhaineann le húsáid adhmaid mar acmhainn nádúrtha agus in-athnuaite a iniúchadh
- 1.12 léiríocht a fhorbairt do chleachtais inbhuanaithe ar fud a chuid foghlama

Snáithe 2: Smaointeoireacht dearaidh
Sa snáithe seo, fiosraíonn an scoláire cionní dearaidh agus a réiteach. Baineann sé úsáid as príomhphrionsabail dearaidh agus táirgeann sé sceitís, línióchtai, samhlaíochtaí / fréamhshamhlaíochtaí agus déantáin a léiríonn a smaointeoireacht dearaidh. Measann an scoláire cúinsí ar nós ábhar, costais, acmhainní ama agus scileanna chun déantáin fhiúntacha, phraiticiúla, tharraingteacha a tháirgeadh. Déanann sé tionchair chomhshaoil agus shóisialta na gcinntí dearaidh a mheas freisin agus déanann sé iniúchadh ar an gcaoi le húsáid ábhair a íoslughdú agus dramhaíl a bhainistiú.

Ba chóir go mbeadh sé ar chumas an scoláire:

- 2.1 fadhbanna dearaidh a fhiosrú
- 2.2 faisnéis agus smaointeoireacht a bhainistiú chun tacú le próiseas dearaidh atriallach
- 2.3 measúnú a dhéanamh ar a dhul chun cinn féin chun bonn eolais a chur faoi fhoghlaim sa todhchá
- 2.4 príomhphrionsabail an dearaidh agus na heirgeanamaíochta a thuiscint

- 2.5 faisnéis ábhartha a chur in iúl
- 2.6 sceitís, línióchtai agus samhlaíochtaí / fréamhshamhlaíochtaí a tháirgeadh chun smaointe dearaidh a fhiosrú
- 2.7 cur chuige oiriúnach a chur in iúl maidir le fadhb a réiteach
- 2.8 fóilió a thiomsú trí na meáin chuí

- 2.9 a réitigh a fhorbairt bunaithe ar mhachnamh criticiúil
- 2.10 teimpléid agus samhlaíochtaí a cheapadh ag úsáid meáin éagsúla
- 2.11 déantáin fhiúntacha, phraiticiúla, tharraingteacha a tháirgeadh
- 2.12 déantán a chruthú tar éis cúinsí ar nós ábhar, costais, acmhainní ama agus scileanna a mheas

- 2.13 tionchair chomhshaoil agus shóisialta na gcinntí dearaidh a aithint
- 2.14 iniúchadh a dhéanamh ar an gcaoi le húsáid ábhair a íoslughdú agus dramhaíl a bhainistiú

Snáithe 3: Eolaíocht agus ábhair adhmaid
Sa snáithe seo, fiosraíonn an scoláire airíonna nádúrtha agus fisiceacha agus saintréithe adhmaid. Foghlaimiú se le haeistéic agus airíonna nádúrtha adhmaid a úsáid chun cuma agus feidhm na ndéantán a fheabhsú. Fiosraíonn sé ról an fhoraoisithe agus an adhmaid i dtéarmaí na héiceolaíochta agus inbhuanaitheachta áitiúla/domhanda agus aithníonn sé an tábacht a bhaineann leis an tionchar a bhíonn ar an gcomhshaoil nádúrtha nuair a bhíonn ábhair a bhfoinnsíú a mheas.

Ba chóir go mbeadh sé ar chumas an scoláire:

- 3.1 speiceas coitianta crainn a aithint
- 3.2 meastóireacht a dhéanamh ar shaintréithe agus airíonna speicis choitianta crainn
- 3.3 na hairíonna a bhaineann le raon ábhar a bhaineann le Teicneolaíocht Adhmaid a thuiscint
- 3.4 meastóireacht a dhéanamh ar úsáid adhmaid i gcomparáid le hábhair eile
- 3.5 na hairíonna a bhaineann le haicmiú adhmaid a mhíniú
- 3.6 úsáid adhmaid i gcomparáid le hábhair eile a phlé
- 3.7 úsáid ábhar bunaithe ar thréithe agus airíonna laistigh de chomhthéacs a chosaint

- 3.8 úsáid a bhaint as aeistéic agus airíonna nádúrtha adhmaid chun cuma agus feidhm déantán a fheabhsú
- 3.9 déantán a chruthú a léiríonn tuiscint ar na hairíonna a bhaineann le raon ábhar a bhaineann le Teicneolaíocht Adhmaid a thuiscint

- 3.10 léiríocht a fhorbairt do ról an fhoraoisithe agus an adhmaid i dtéarmaí na héiceolaíochta agus inbhuanaitheachta áitiúla agus domhanda
- 3.11 iniúchadh a dhéanamh ar turas adhmaid, ón bhforaois go dtí an úsáid deiridh
- 3.12 an tionchar a bhíonn ar an gcomhshaoil nádúrtha nuair a bhíonn ábhair a bhfoinnsíú a mheas



Scan nó cliceáil ar an gcód MF chun rochtain a fháil ar shonraíocht Theicneolaíocht Adhmaid na Sraithe Sóisearaí ag curriculumonline.ie



Briathra Gnímh:

Léiríocht a bheith ag... do...: brí a aithint, tuiscint phraiticiúil a bheith aige do rud

Meas: cuimhneamh go cúramach faoi rud éigin, sular ndéanfar cinneadh faoi go hiondúil

Measúnaigh: (breithiúnas eiteiciúil) fianaise a bhailiú agus a scrúdú chun breithiúnais agus breithmheas a dhéanamh; cur síos a dhéanamh ar an gcaoi a dtacaíonn nó nach dtacaíonn fianaise le breithiúnas; srianta fianaise i gconclúidí a shainaithint; breithiúnais a dhéanamh faoi na smaointe, faoi réitigh nó faoi mhodhanna

Meastóireacht a dhéanamh: (sonraí) sonraí a bhailiú agus a scrúdú chun breithiúnais agus breithmheas a dhéanamh; cur síos a dhéanamh ar an gcaoi a dtacaíonn nó nach dtacaíonn fianaise le conclúid i bhfiosrúchán nó in iniúchadh; srianta sonraí i gconclúidí a shainaithint; breithiúnais a dhéanamh faoi smaointe, faoi réitigh nó faoi mhodhanna

Míniú: mionchuntas a thabhairt lena n-áirítear fáthanna nó cúiseanna

Pléigh: athbhreithniú tomhaiste cothrom a thabhairt a chuimsiú réimse argóintí, tosca, nó hipitéisí; tacaítear le tuairimí nó conclúidí le fianaise chuí

Sainaithin: patrúin, fíricí nó sonraí a aithint; freagra a sholáthar ó roinnt féidearthachtaí; fíoras nó gné shainiúil a aithint agus a lua go hachomair

Táirg: rud a dhéanamh as gnéithe nó as amhbhair

Tiomsaigh: forbairt de réir a chéile

Tuig: corpas dea-eagraithe eolais a bheith aige agus an t-eolas sin a chur i bhfeidhm

Úsáid: leas praiticiúil nó éifeachtach a bhaint as rud



Ag Cabhrú le Turas Dearaidh



Roinn Teicneolaíocht
Adhmaid,
Coláiste an Aonaigh,
An tAonach,
Co. Thiobraid Árann

Dearcadh na Múinteoirí:

Cad é?
Cén fáth?
Cén chaoi?

Cad iad na cineálacha cuir chuige a
úsáideann tú chun cabhrú le scoláirí ar
thuras dearaidh?



In bhur n-aonar



4 nóiméad



Féach ar an
bhfíseán



Déan machnamh
ar do chleachtas



Treoir Dhearaidh a Iniúchadh

Treoir Dhearaidh:

Déan painéal maisiúil maircíneachta a dhearadh agus a thógáil a léiríonn an áit arb as tú, a thugann an baile i do cheann, nó a léiríonn d'ábhair spéise.



Gníomhaíocht:

Déan do smaointeoireacht a dhoiciméadú agus tú ag iniúchadh na hachóimre dearaidh.



Gníomhaíocht Aonair



5 nóiméad




Sula dtosóidh tú, cad é a chabhródh le scoláirí agus iad ag iniúchadh treoir dhearaidh?






'Mo Threoir Dhearaidh' Acmhainn

 **Oide** Tacú leis an bhFoghlaim Ghairmiúil i measc Ceannairí Scoile agus Múinteoirí Supporting the Professional Learning of School Leaders and Teachers

Mo
Threoir Dhearaidh
Fadhbanna agus dúshláin a bhfuil fócas dearaidh acu a réiteach



Roinnt ceisteanna a d'fhéadfá a úsáid chun cabhrú leat smaoineamh...

TAIGHDE – Ar lorg eolas nua



CÉN FÁTH?

- Cén fáth a bhfuil an fhadhb seo ann? Cén fáth a bhfuil réiteach de dhíth?
- Cén fáth nár réitíodh i cheana féin?
- Cén fáth ar dearadh agus ar tógadh mar sin é?

CAD É?

- Cad é faoi a gcaithfidh níos mó eolais a bheith agat?
- Cad é a fheidhm atá leis? Cé na fadhbanna atá ann?
- Cad iad na réitigh eile atá ann? An bhfuil siad éifeachtach?
- Cad iad na hábhair agus na compháirteanna a bhíonn in úsáid faoi láthair?

CÉN UAIR?

- Cén uair a úsáidtear é?
- An féidir é a úsáid ag am difriúil, agus feidhm eile leis?

CÉN ÁIT?

- Cén áit a n-úsáidtear é? An féidir é a úsáid ag áit eile agus feidhm eile leis?
- Cén áit ar féidir liom tuilleadh eolais a fháil? An bhfuil foinsí eile ann?

CÉ?

- Cé a úsáideann an táirge, seirbhís nó córas seo agus cad iad na riachtanais atá acu?
- An bhfuil fáthanna ann nach féidir le níos mó daoine é a úsáid nó a bheith ag plé leis?
- An bhfuil úsáideoirí sásta leis? Más amhlaidh, cén dóigh? Murab amhlaidh cén fáth?

CONAS?

- Conas a oibríonn sé? Conas a dhéantar é? Conas a rialaítear é?
- An bhfuil ábhair, compháirteanna agus próisis eile ann a thiocfadh a úsáid chun teacht ar réiteach?
- Conas a thiocfadh liomsa réiteach níos fearr a cheapadh?

Leideanna chun...
Taighde níos fearr a dhéanamh

Cuir ceisteanna. Bí fiosrach. Bí oscailte i leith smaointe nua. Triail agus tástáil smaointe nua. .
Úsáid réimse leathan foinsí príomha agus tánaisteacha. Déan tagairt do do chuid foinsí agus ceistigh cé acu atá siad iontaofa.

Scitseáil smaointe nó réitigh ar bith a thagann chugat is cuma a bhunúsai a bhíonn siad. Baineann sé sin le do thionscadal ar fad.
Breathnaigh ar dhaoine agus tabhair do d'aire conas a úsáideann agus a aimsíonn siad na spásanna agus na táirgí sa domhan timpeall orthu.





Taighde a Dhéanamh

Treoir Dhearaidh:

Déan painéal maisiúil maircíneachta a dhearadh agus a thógáil a léiríonn an áit arb as tú, a thugann an baile i do cheann, nó a léiríonn d'ábhair spéise.



Iníúchadh & Fiosrú

Giniúint

Réiteach & Cosaint

Mionsonrú

Táirgeadh

Luacháil & Machnamh

Gníomhaíocht Ghiúmarchláir:

Tar éis iniúchadh a dhéanamh ar an achoimre dhearaidh, cruthaigh giúmarchlár le do chuid taighde chur in iúl.



Gníomhaíocht Aonair



10 nóiméad



Cruthaigh Giúmarchlár

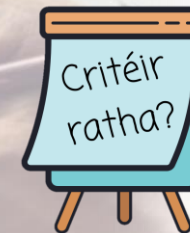
2.2

faisnéis agus smaointeoireacht a bhainistiú chun tacú le próiseas dearaidh atriallach.



Giúmarchlár – Critéir Ratha

Cad é a bheifeá ag lorg i ngiúmarchlár scoláire?



Treoir Dhearaidh:

Déan painéal maisiúil maircíneachta a dhearadh agus a thógáil a léiríonn an áit arb as tú, a thugann an baile i do cheann, nó a léiríonn d'ábhair spéise.



Cuimhní do m'áit dhúchais...

Níl aon tinteán mar do thinteán féin



Cád as dom....

An áit a bhfuil mo chroí...



Íomhánna a Thiomsú - Aipeanna Úsáideacha


Canva




Nasc teimpléid



PIC•COLLAGE



Íoslódáil an Aip



Freeform



Google Keep




Gníomhaíocht Aonair



10 nóiméad

2.2


faisnéis agus smaointeoireacht a bhainistiú chun tacú le próiseas dearaidh atriallach.



Cruthaigh Giúmarchlár



Buntaighde – Plé



Cén chaoi a gcabhraíonn gníomhaíocht mar seo le turas dearaidh an scoláire?

Cad iad na buntáistí a bhaineann le taighde príomha a úsáid?



Plé

Pléigí agus roinnigí straitéisí a úsáideann sibh chun taighde príomha a chur chun cinn.



Roinn





Giúmarchlár – Samplaí scoláirí





2.2


faisnéis agus smaointeoireacht a bhainistiú chun tacú le próiseas dearaidh atriallach.




Scileanna Taighde – Machnamh na Scoláirí

Project: Fame picture	Skill: research
Picture/Sketch:  • canva	What?... I put pictures on a powerpoint, powerpoint. So What?... not a lot could fit so I was limited Now What?... I would lay out my pictures differently so it would look better

Project: Frame Picture	Skill: Research (mood board)
Picture/Sketch: mood board  On powerpoint	What?... I learned how to make a mood board So What?... Not a lot of pictures fit on it Now What?... More primary research to show real life

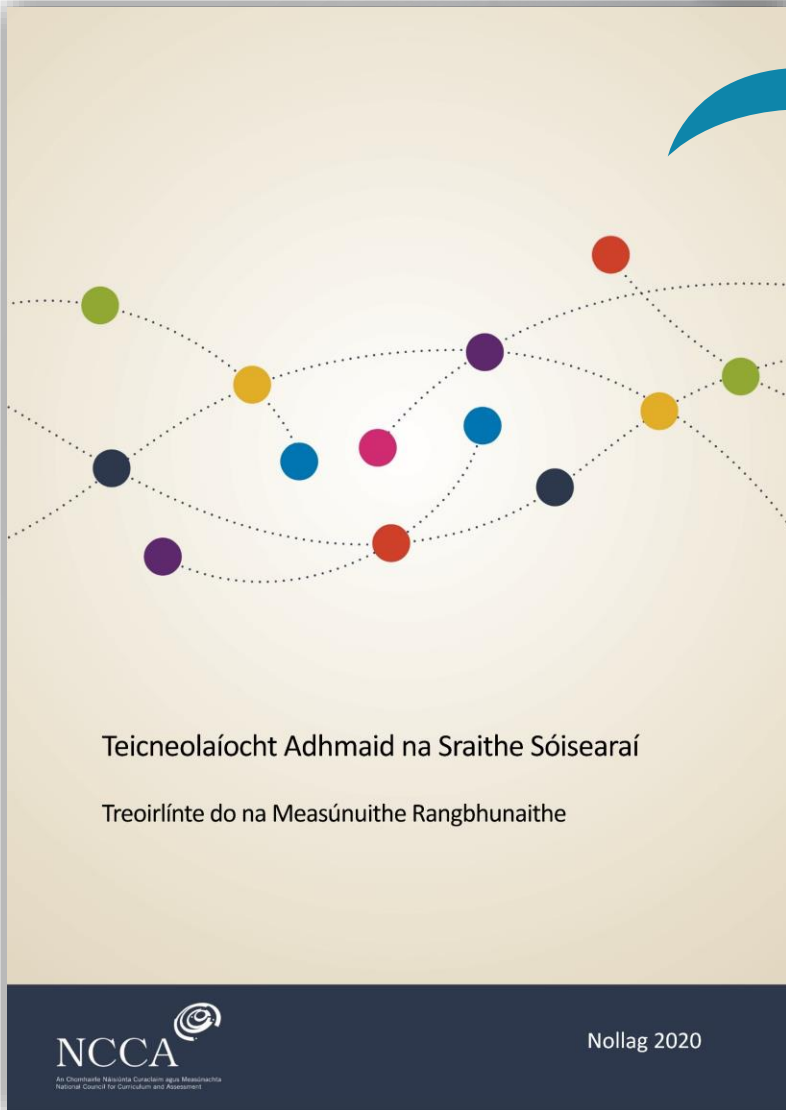
Project: Frame Project	Skill: Research
Picture/Sketch:  mood board	What?... I learned how to do research in detail and create a mood board. So What?... I need to pay more attention to what I like and what I do. Now What?... I would take more primary research

Project: Frame project	Skill: Research
Picture/Sketch: 	What?... I learned that my area is very inspirational So What?... I'm very good at collecting primary research. Now What?... I would take more time to get nicer pictures.





Scileanna Taighde



*‘Mar chuid den teagasc, den fhoghlaim agus de mheasúnú na dtorthaí foghlama do Theicneolaíocht Adhmaid, a bhíonn ar bun go leanúnach, **ba chóir go mbeadh deiseanna ag an scoláire chun scileanna taighde agus measúnaithe a fhorbairt a chabhróidh leis tabhairt go fónta faoi Eolaíocht adhmaid inár dtimpeallacht.**’*

Treoirlínte do na Measúnuithe Rangbhunaithe, leathanach 11.

Smaointe Dearaidh a Cheapadh



Gníomhaíocht
Aonair



16 nóiméad



Tasc Idéú Dearaidh:

Déan iniúchadh ar do chuid smaointe dearaidh ag úsáid mhearstraitéis idéú tapa na nOchtanna Mire, agus do chuid taighde in úsáid agat le haghaidh inspioráide.

Cad iad na critéir ratha a d'fhéadfaí a aontú le scoláirí sula dtabharfadh siad faoin tasc seo?

Oide Teicneolaíocht Adhmaid: Painéal Mairsiúl Maircineachta Ainm: _____ Rang: _____

Smaointe Dearaidh a Cheapadh: Ochtanna Mire - Gníomhaíocht Scríobtha Idéú Dearaidh

Cum raibint smaointe dearaidh in bhreosnóir a bhunrair bunlaeth ar do chuid taighde. Déir réimse do gach rannán. Is feidir leat do chuid smaointe a bheosnú nó deirneáil. Ní raibint a bheosnú ag machnamh go criticiúil ar gach smaointe.



1.	2.	3.	4.
5.	6.	7.	8.



2.6 sceitsí, líníochtaí agus samhlaigh/ frámshamhlaigh a tháirgeadh chun smaointe dearaidh a fhiosrú.



Smaointe Dearaidh – Samplaí Scoláirí





Machnamh ar Smaointe Dearaidh

Oide		Teicneolaíocht Adhmaid: Painéal Maisiúil Maircíneachta		Ainm: _____	Rang: _____
<small>Smaointe Dearaidh a Cheapadh: Ochtanna Míre - Gníomhaíocht Sceitbeála Idéú Dearaidh</small>					
<small>Cum roinnt smaointe dearaidh trídheannta a tharraingt bunaithe ar do chuid taighde. Dhá nóiméad do gach rannán. Is féidir leat do chuid smaointe a bheathú nó déanamh. Nuair a bheas do sceitú déanta agat, cuir róil leo ag machnamh go criticiúil ar gach smaoineamh.</small>					
1.	2.	3.	4.		
5.	6.	7.	8.		

Tasc Idéú Dearaidh:

Machnamh criticiúil a dhéanamh ar do chuid smaointe dearaidh



Gníomhaíocht Aonair



5 nóiméad



Machnamh criticiúil

Treoir Dhearaidh:





Déan painéal maisiúil maircíneachta a dhearadh agus a thógáil a léiríonn an áit arb as tú, a thugann an baile i do cheann, nó a léiríonn d'ábhair spéise.

2.9

a réitigh a fhorbairt bunaithe ar mhachnamh criticiúil.



Smaointe Dearaidh – Samplaí Scoláirí



2.6

sceitsí, líníochtaí agus samhlacha/ fréamhshamhlacha a tháirgeadh chun smaointe dearaidh a fhiosrú.

2.9

a réitigh a fhorbairt bunaithe ar mhachnamh criticiúil.



Coimisiún na Scrúduithe Stáit
State Examinations Commission

Scrúduithe na Sraithe Sóisearaí, 2022

Nóta eolais faoi
scrúduithe na Sraithe Sóisearaí
i raon ábhar

Márta, 2023

[Nóta Eolais](#)

‘Ba chóir béim a leagan ar fhorbairt na scileanna sceitseála saorláimhe chun réitigh dearaidh a chur in iúl...

... ba chóir níos mó béime a leagan ar an gcur síos ar na cosaintí a bhaineann leis na cinntí dearaidh a rinneadh.

*Nóta eolais faoiscrúduithe na Sraithe Sóisearaí raon ábhar,
Márta 2023, leathanach 30.*



Smaointe Dearaidh a Cheapadh – Plé

Oide		Teicneolaíocht Adhmaid: Painéal Maisiúil Maircíneachta		Ainm: _____	Rang: _____
<p>Smaointe Dearaidh a Cheapadh: Ochtanna Míre - Gníomhalocht Sceitbeála léid Dearaidh</p> <p>Cum roinnt smaointe dearaidh trídheannta a tharrangú bunaithe ar do chuid tuiscithe. Dúá n-éimléid do gach rannán. Is féidir leat do chuid smaointe a bheathú nó déanam. Nuair a bheas do sceitú déanta agat, cuir róil lea ag machnamh go críoicil ar gach smaoinneamh.</p>					
1.	2.	3.	4.		
5.	6.	7.	8.		

Cén chaoi a gcabhraíonn gníomhaíocht mar seo le turas dearaidh an scoláire?



Plé Oscailte

Pléigí agus roinnigí straitéisí a úsáideann sibh chun tacú le bhur scoláirí smaointe dearaidh a cheapadh.



Roinn

Treoir Dhearaidh:

Déan painéal maisiúil maircíneachta a dhearadh agus a thógáil a léiríonn an áit arb as tú, a thugann an baile i do cheann, nó a léiríonn d'ábhair spéise.





Ag Cabhrú le Turas Dearaidh



Coláiste an Aonaigh,
An tAonach,
Co. Thiobraid Árann

Dearcadh na Scoláirí:

Conas a chabhraigh na straitéisí a
úsáideadh leis an scoláire san
fhíseán lena dturas dearaidh?



In bhur n-aonar



2 nóiméad



Féach ar an
bhfíseán



Déan machnamh
ar do chleachtas





Déanamh Samhaltán – Samplaí Scoláirí



Conas is féidir le déanamh samháltán nó fréamhshamhaltú cabhrú le scoláirí ar thuras dearaidh?



Plé Oscailte



Roinn

2.6

sceitsí, líníochtaí agus samhlacha/ fréamhshamhlacha a tháirgeadh chun smaointe dearaidh a fhiosrú.

2.9

a réitigh a fhorbairt bunaithe ar mhachnamh criticiúil.

Déanamh Samhaltán – Intarsia (Inleagadh Arabach Adhmaid)




Oide



Déanamh samhaltán – Intarsia (Inleagadh Arabach Adhmaid)



Oide





Teicneolaíocht Adhmaid - Príomhscileanna Dearaidh



An Roinn Oideachais
agus Scileanna

Sonraíocht Theicneolaíocht Adhmaid na Sraithe Sóisearaí



*‘réimse príomhscileanna dearaidh
agus scileanna láimhseála
ábhartha a fhorbairt trí adhmad
agus ábhair eile a mhúnlú agus a
phróiseáil’*

Sonraíocht Theicneolaíocht Adhmaid, Aidhm, leathanach 5.



Déanamh samhaltán / fréamhshamhaltú

Cur Chuige na Roinne Ábhair:

Cad é?

Cén fáth?

Conas?



In bhur n-aonar



3 nóiméad



Féach ar an bhfíseán



Déan machnamh & plé ar do chleachtas



Roinn Teicneolaíochta
Adhmaid,
Coláiste Choilm,
Baile an Chollaigh,
Co. Chorcaí.

Conas is féidir samhail a dhéanamh nó fréamhshamhaltú cabhrú le scoláirí ar thuras dearaidh?





Smaointe Dearaidh a Bheachtú

Treoir Dhearaidh:

Déan painéal maisiúil maircíneachta a dhearadh agus a thógáil a léiríonn an áit arb as tú, a thugann an baile i do cheann, nó a léiríonn d'ábhair spéise.



Beachtaigh do chuid smaointe dearaidh chun réiteach deiridh a sceitseáil




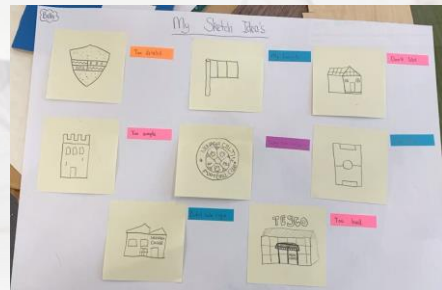
Gníomhaíocht Aonair



5 nóiméad




Sceitseáil do réiteach deiridh





Machnamh mar chuid den Turas Dearaidh

Cén chaoi a bhfuil machnamh an scoláire mar chuid lárnach de thuras dearaidh?



Plé Oscailte



Project: Frame Picture **Skill:** Research (mood board)

Picture/Sketch: mood board

On powerpoint

What?...
I learned how to make a mood board

So What?...
Not a lot of pictures fit on it

Now What?...
More primary research to show real life

Project: Frame Picture **Skill:** Marquetry (veneer picture)

Picture/Sketch:

What?...
I learned how to cut the veneer

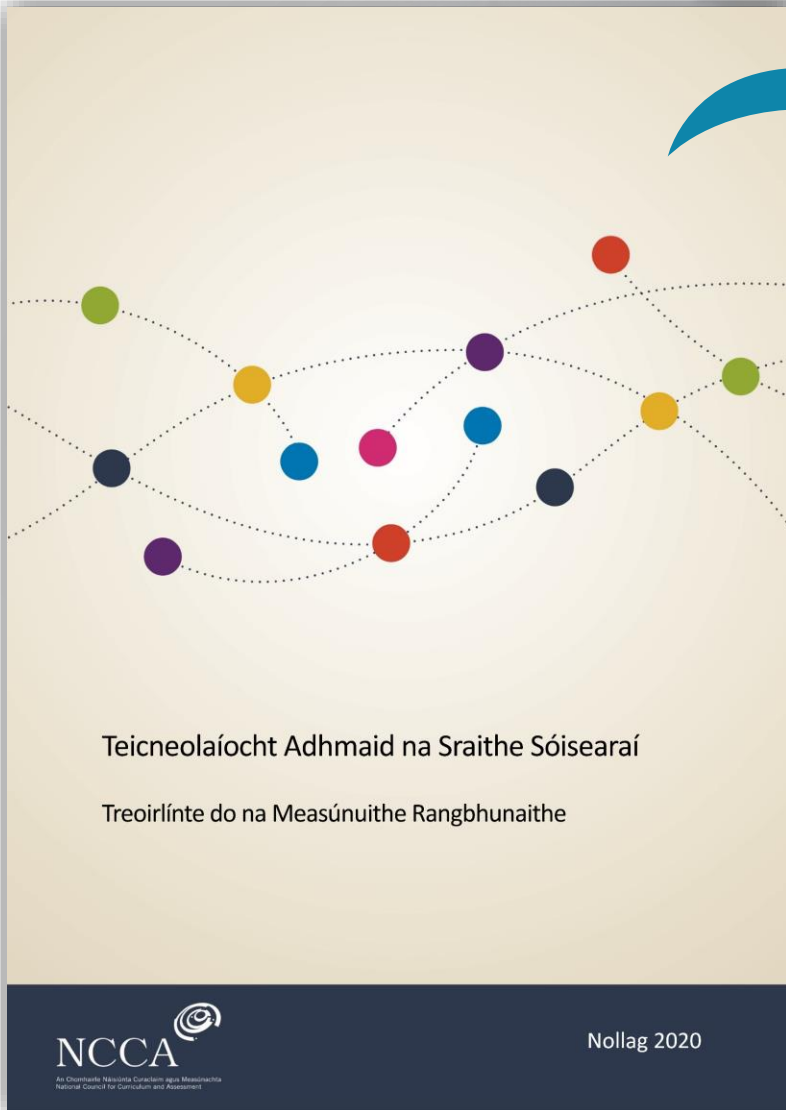
So What?...
I was doing it too fast

Now What?...
I would cut the veneer more straight





Féinanalís agus Meastóireacht



'...ba chóir go mbeadh deiseanna ag an scoláire chun scileanna measúnaithe a fhorbairt a chabhróidh leis athbhreithniú a dhéanamh ar a chuid oibre/tascanna/déantúsán chun bonn eolais a chur faoi obair amach anseo...'

Treoirlínte do na Measúnuithe Rangbhunaithe, leathanach 23.



Oide

Tacú leis an bhFoghlaim
Ghairmiúil i measc Ceannairí
Scoile agus Múinteoirí

Supporting the Professional
Learning of School Leaders
and Teachers

Seisiún 3

*Ag fáil taithí ar eispéiris foghlama phraiticiúla bharántúla a
fheabhsaíonn eolas, tuiscint, scileanna agus luachanna*



Treoirlínte maidir le Bainistiú Sábháilteachta, Sláinte agus Leasa in Iar-Bhunscoileanna



HSA

An t-Ardhóir Náisiúnta agus Aúthóritas Sláinte agus Sábháilteachta
Health and Safety Authority



Agíonríochtáil na Seirbhíochtaí an Chiste Náisiúnta
National Treasury Management Agency
An t-Agíonríochtáil agus an t-Éireann ar an Stát
State Claims Agency

Guais:

‘Is éard is guais ann ná rud ar bith a d’fhéadfadh díobháil a dhéanamh do dhaoine, do réadmhaoin nó don timpeallacht.’

Riosca:

‘Ciallaíonn riosca an chosúlacht atá ann go ndéanfadh an ghuais díobháil do dhuine chomh maith le déine na díobhála a fhulaingítear.’

Bearta Rialaithe:

‘Is iad rialúcháin/bearta rialúcháin na bearta cosanta a ghlactar chun a áirithiú go ndíchurfar nó go laghdófar an riosca.’

An Údarás Sláinte agus Sábháilteachta.

*Treoirlínte maidir le Bainistiú Sábháilteachta, Sláinte agus Leasa in Iar-Bhunscoileanna,
leathanach 14.*



Seiceáil Isteach Sláinte agus Sábháilteachta

Ócáid Seiceála Isteach Sláinte agus Sábháilteachta

Mír / Gníomhaíocht:		
Guais(eacha): Is é is guais ann aon rud a d'fhéadfadh dochar a dhéanamh.	Riosca(i): Is é an riosca an dochar a d'fhéadfadh tarlú de bharr na guaise.	Bearta Rialaithe: Is iad na bearta rialaithe na réamhchúraimí a ghlactar lena chinntiú go ndéantar an riosca a dhíchur nó a laghdú.



Guais

Sainaithin an ghuais

Riosca

Cén dochar a d'fhéadfadh an ghuais a dhéanamh?

Bearta Rialaithe

Cad iad na bearta rialaithe nó na réamhchúraimí a ba cheart a chur i bhfeidhm chun a áirithiú go gcuirfí deireadh leis an riosca nó go laghdófaí é?



Gníomhaíocht
Aonair



5 nóiméad



Pg. 6

1.10

cleachtas aitheanta sláinte agus sábháilteachta **a chur i bhfeidhm** nuair a bhíonn uirlisí, trealamh agus ábhair in úsáid.



Eispéireas Foghlama Praiticiúil

Tasc Fíoraithe Tionscadail:

Féach ar an taispeántas maircíneachta.

Cruthaigh painéal maisiúil maircíneachta bunaithe ar do réiteach dearadh deiridh.



DEMO



Féach ar an taispeántas



Tasc Praiticiúil



40 nóiméad




1.9

prionsabail na sármhaitheasa ceardaíochta a léiriú trí thascanna agus déantáin a dhearadh agus a bhaint amach.



Painéil Mhaircínreachta – Samplaí Scoláirí



1.9

prionsabail na sármhaitheasa ceardaíochta a léiriú trí thascanna agus déantáin a dhearadh agus a bhaint amach.

1.10

cleachtais aitheanta sláinte agus sábháilteachta a chur i bhfeidhm nuair a bhíonn uirlisí, trealamh agus ábhair in úsáid.



Ag Machnamh ar do Scileanna


<p>Cad é?</p> <p>Cad é a d'fhoghlaim mé?</p>	<p>Cad é faoi?</p> <p>Cad é a insíonn sé seo dom faoi mo chuid láidreachtaí agus réimsí le feabhsú sa scil seo?</p>	<p>Cad é anois?</p> <p>Cad é is féidir liom a dhéanamh chun feabhas a chur ar an scil seo? Cad iad mo spriocanna agus m'aidhmeanna chun bogadh ar aghaidh?</p>
<p>Tionscadal:</p>		<p>Scil:</p>
<p>Pictiúr/Sceitse:</p>	<p>Cad é?...</p> <p>Cad é faoi?...</p> <p>Cad é anois?...</p>	

Gníomhaíocht Mhachnaimh:

Déan machnamh ar do scileanna maircíneachta.



In bhur n-aonar



Conas is féidir le machnamh cabhrú le scoláirí ar thuras dearaidh?





Tacaí & Acmhainní Ceardaíocht Adhmaid

Oide Tacaíocht do Mhúinteoirí / Supporting the Professional Learning of School Teachers and Teachers

An Cheardlann Deileadóireachta



Rinneadh an tsraith fiseán seo a leanas a tháifeadh leis an deileoir móréilimh Willie Creighton. Dearadh na hacmhainní seo chun deis a thabhairt do mháistircheardaí a thaithí ollmhór a roinnt, ionas gur féidir a chuid eolais agus scileanna a chur ar aghaidh chuig múinteoirí agus chuig scoláirí. Cabhróidh sé seo leis an gceird a choinneáil beo agus cuirfidh sé ar chumas scoláirí a gruthaitheacht i dTeicneolaíocht Adhmaid a léiriú a thuilleadh.

Scanar na cóid MF nó cliceáiltear ar na hiomhánna thíos chun rochtain a fháil ar na fiseáin ghaolmhara.

1. Codanna den Deil agus cúrsaí Sábháiteachta
2. Piosa a ghléasadh ar an Deil
3. Sorcóir a chasadh
4. Gearrthacha Bunúsacha Fearsaíde
5. Gearrthacha Forbartha Fearsaíde
6. Cos Boird a chasadh
7. Casadh Pláta Fásála
8. Lampa a Chasadh (Imeacht Ama)
9. Poil Fada a Tholladh ar Dheil

www.oide.ie | info@oide.ie | [X@Oide_PP_Tech4](https://twitter.com/Oide_PP_Tech4) |

Oide Tacaíocht do Mhúinteoirí / Supporting the Professional Learning of School Teachers and Teachers

Snoimis!

Rinneadh an tsraith fiseán seo a leanas a tháifeadh leis an gceardaí Adrian Taylor-Finlay. Dearadh na hacmhainní seo chun ligean d'Adrian a thaithí ollmhór a roinnt, ionas gur féidir a chuid eolais agus scileanna a chur ar aghaidh chuig múinteoirí agus scoláirí. Cuirfidh sé seo ar chumas scoláirí a gruthaitheacht i dTeicneolaíocht an Adhmaid a chur in iúl a thuilleadh.

Scanar na cóid MF nó cliceáiltear ar na hiomhánna thíos chun rochtain a fháil ar na fiseáin ghaolmhara.

1. Roghnú Snoidóireacht Siséil
2. Íomhá a Aistriú ar Adhmad
3. Snoidóireacht a dhéanamh ar Bunphróifil
4. Doimhneacht agus Scáth a chur leis
5. Uigeacht a chur leis

www.oide.ie | info@oide.ie | [X@Oide_PP_Tech4](https://twitter.com/Oide_PP_Tech4) |

Oide Tacaíocht do Mhúinteoirí / Supporting the Professional Learning of School Teachers and Teachers

Máistir-rang Maircineachta

Dearadh an tsraith fiseán seo a leanas chun deis a thabhairt do scoláirí agus do mhúinteoirí dul i dtailí ar mhodh Fúinneige na Maircineachta. Cabhróidh sé seo le ceird na Maircineachta a chur chun cinn agus cuirfidh sé ar chumas na scoláirí a gruthaitheacht a chur in iúl tuilleadh i dTeicneolaíocht an Adhmaid.

Scan na cóid MF nó cliceáil ar na hiomhánna thíos chun rochtain a fháil ar na fiseáin ghaolmhara.

1. Teimpléad a Chruthú
2. Íomhá a Aistriú ar Adhmad
3. Fúinneog a Ghearradh
4. Fúinneog a Lionadh
5. An Painéal Maircineachta a chomhlánú
6. Cóimeáil an Phainéil Maircineachta

www.oide.ie | info@oide.ie | [X@Oide_PP_Tech4](https://twitter.com/Oide_PP_Tech4) |

Maircíneacht - Físeáin Taispeána

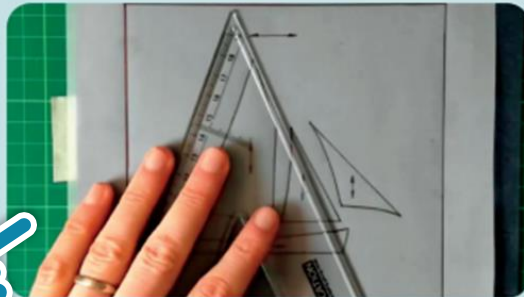


Oide

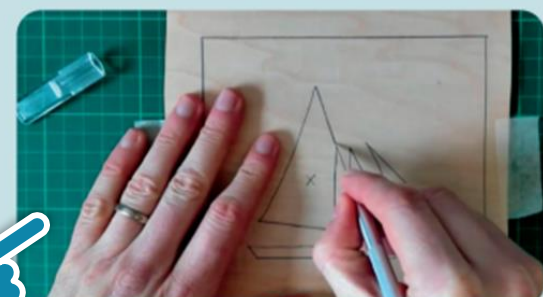
1. Teimpléad a Chruthú



2. Íomhá a Aistriú ar Adhmad




3. Fuinneog a Ghearradh



4. Fuinneog a Líonadh



5. An Painéal Maircíneachta a chomhlánú



6. Cóimeáil an Phainéil Maircíneachta





Foghlaim a Ghabháil

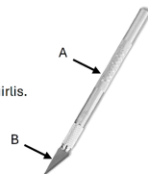
1. Taispeánann an íomhá ar dheis uirlis a úsáidtear chun painéal maircineachta a dhéanamh.

(i) Ainmnigh an uirlis a thaispeántar.

Ainm na hUirlise:

(ii) Ainmnigh na codanna a bhfuil lipéad **A** agus **B** orthu ar an uirlis.

A.
B.



(iii) Cruthaigh sceitse néata saortáimhe den uirlis sa spás a thugtar.

2. Tá sláinte agus sábháilteacht tábhachtach agus uirlisí á n-úsáid sa seomra Teicneolaíocht Adhmaid.

(i) Tabhair cúis **amháin** go bhfuil sláinte agus sábháilteacht tábhachtach..

(ii) Sainithin an chuid den uirlis a d'fhéadfaí a áireamh ina guais sábháilteachta.

(iii) Cuir síos ar riosca féideartha **amháin** agus an uirlis á húsáid agat.

(iv) Luaigh **dhá** réamhchúram a ba chóir a dhéanamh agus an uirlis á húsáid.

1.

2.

Plé:

Cad é an **t-eolas, an tuiscint, na scileanna agus na luachanna** is féidir leis an scoláire a fhoghlaim trí phainéal maircineachta a chruthú?

Cén cuir chuige a úsáideann tú chun cabhrú le do chuid scoláirí a gcuid foghlama a ghabháil?



Plé Oscailte



Machnaigh,
Pléigh,
Comhroinn





OFI go 2030 - Conas atá ag éirí linn?



Oide



Rialtas na hÉireann
Government of Ireland

OFI go 2030:

An Dara Straitéis Náisiúnta ar Oideachas
don Fhorbairt Inbhuanaithe



‘OFI a leabú tuilleadh i gcuraclaim agus i gcláir ag gach leibhéal lena chinntiú go bhfaigheann foghlaimoirí eolas, scileanna, luachanna agus meonta chun forbairt inbhuanaithe a chur chun cinn, a chur chun cinn agus gníomhú ar mhaithe leis an bhforbairt inbhuanaithe.’

*Tosaíocht 2: Timpeallachtaí Foghlama a Athrú ó Bhonn,
leathanach 22.*



Cleachtas Inbhuanaithe - Conas atá ag éirí linn?

Comhshaol agus inbhuanaitheacht

Spreagann na torthaí foghlama sa ghné seo an scoláire le léirthuisint a fháil do na buntáistí agus na tionchair chomhshaoil a bhaineann le húsáid adhmaid mar acmhainn nádúrtha agus in-athnuaite, agus chun cleachtas inbhuanaithe a úsáid ar fud a chuid foghlama. Fiosraíonn an scoláire ról an fhoraoisithe agus an adhmaid i dtéarmaí na héiceolaíochta agus inbhuanaitheachta áitiúla agus domhanda.

Teicneolaíocht Adhmaid
Comhshaol agus inbhuanaitheacht
forbhreathnú ghné

Plé:

Conas a spreagann tú
scoláirí chun cleachtas
inbhuanaithe a úsáid sa
seomra ranga?



Plé Oscailte



Machnagh,
Pléigh,
Comhroinn





Lorg Mo Thionscadail



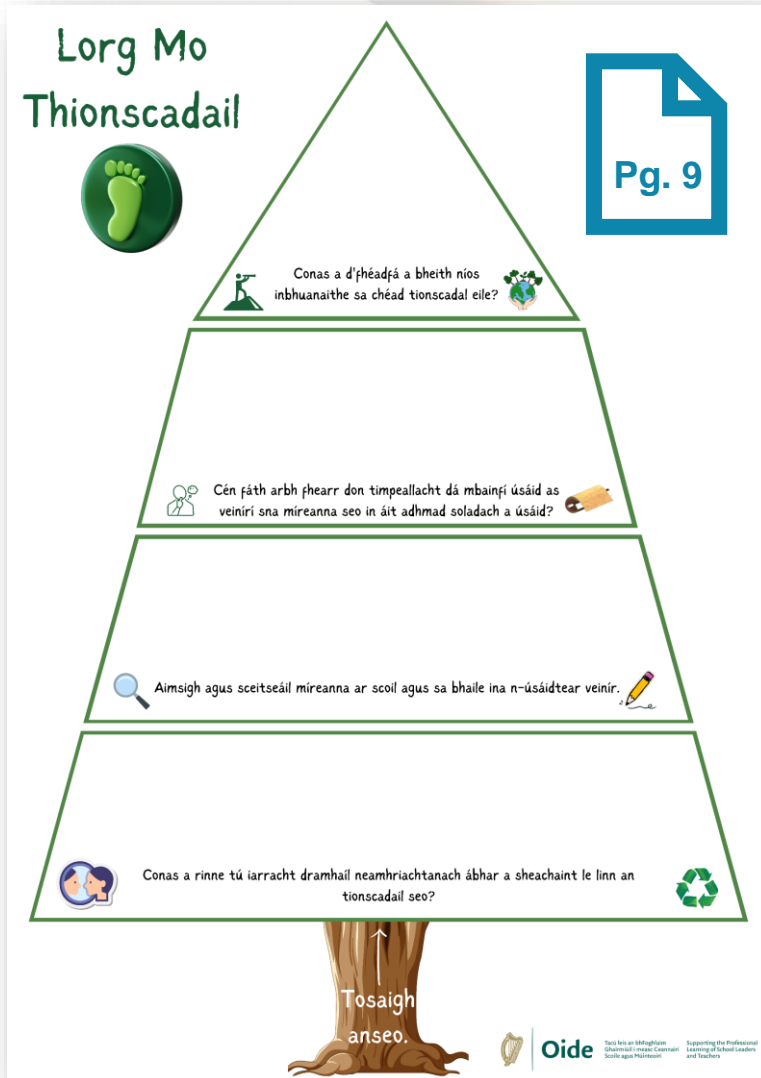
In bhur n-aonar



5 nóiméad



Machnaigh, measúnaigh, gabh



Gníomhaíocht Mhachnaimh:
 Déan machnamh ar lorg comhshaoil do thionscadail chun measúnú a dhéanamh ar cé chomh hinbhuanaithe is a bhí tú maidir le dearadh, úsáid ábhar, agus fíorú do thionscadail.

2.3 measúnú a dhéanamh ar a dhul chun cinn féin chun bonn eolais a chur faoi fhoghlaim sa todhchaí.

3.12 an tionchar a bhíonn ar an gcomhshaol nádúrtha nuair a bhíonn ábhair á bhfoinsiú a mheas



Oide

Tacaíocht le haghaidh Ghairmiúil i measc Ceannairí Scoile agus Múinteoirí Supporting the Professional Learning of School Leaders and Teachers

Painéal Maisiúil Maircineachta

Grúpa ranga: Scoláirí na chéad bhliana – Aibreán 2024

Réamhfhoghlaim:

Tá réimse beag tionscadal déanta ag na scoláirí le bunilimintí dheardh-bhunaithe.

Fócas na Foghlama:

Scileanna a fhorbairt chun cabhrú le turas deardh an scoláire.

Scil cheardaíochta na maircineachta a fhorbairt.

Torthaí Foghlama:

2.2 faisnéis agus smaointeoireacht a bhainistiú chun tacú le próiseas deardh atriallach

2.6 sceitsí, líníochtaí agus samhla/íreámshamhla a tháirgeadh chun smaointe deardh a fhiosrú

2.9 a réitigh a fhorbairt bunaithe ar mhachnamh criticiúil

3.12 an tionchar a bhíonn ar an gcomhshaol nádúrtha nuair a bhíonn ábhair á bhfoinseáil a mheas

1.10 cleachtas aitheanta sláinte agus sábháilteachta a chur i bhfeidhm nuair a bhíonn uirlisí, trealamh agus ábhair in úsáid

1.9 prionsabail na sárhmaitheasa ceardaíochta a léiriú trí thascanna agus déantáin a dheardh agus a bhaint amach

2.3 measúnú a dhéanamh ar a dhul chun cinn féin chun bonn eolais a chur faoi fhoghlaim sa todhchaí

Príomhfhoghlaim:

- Measúnú a dhéanamh ar phríomhfhoinsí inspioráide chun painéal maircineachta a chruthú.
- Sceitsí / íreámshamhla a dhéanamh chun an próiseas smaoinimh a thaispeáint atá taobh thiar de smaoinimh deardh roghnaithe.
- Smaoinimh deardh roghnaithe bunaithe ar mhachnamh criticiúil a chosaint.
- A bhreithniú conas a théann foinsí ábhar i bhfeidhm ar an timpeallacht nádúrtha.
- Plean cleachtas sábháilte a cheapadh chun déantáin a chur i gcrích.
- Scileanna adhmaoíreachta Maircineachta a léiriú agus tionscadal a chur i gcrích ar chaighdeán inghlactha comhaontaithe.
- Measúnú a dhéanamh ar gach céim de dheardh agus de réadú déantáin chun bonn eolais a chur faoin bhfoghlaim amach anseo.

Fianaise ar an bhfoghlaim:

Conas is féidir le scoláirí dul i ngleic leis an bPríomhfhoghlaim?

- Dul i ngleic le próiseas deardh
- Treoir/fadhb a Iniúchadh
- Íomhánna príomha a thiomsú le haghaidh spreagthach ó fhoinsí príomha
- Sceitseáil bhunúsach chun smaointe deardh a iniúchadh
- Samhaltú/ Íreámshamhaltú chun smaointe deardh a iniúchadh
- Smaointe a fhorbairt agus a bheachtú chun réiteach deirdh a chur in iúl
- Ócáid Seiceáil Isteach sláinte agus sábháilteachta
- Painéal maircineachta a chruthú
- Deiseanna machnaimh le linn an turais deardh chun bonn eolais a chur faoin bhfoghlaim amach anseo

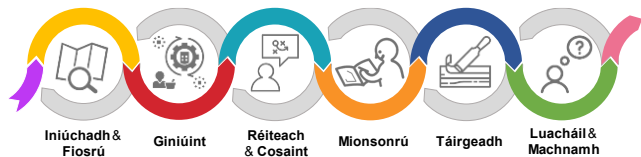
Treoir Dheardh:

Déan painéal maisiúil maircineachta a dheardh agus a thógáil a léiríonn an áit arb as tú, a thugann an baile i do cheann, nó a léiríonn d'ábhair spéise.



Conas is féidir an Phríomhfhoghlaim a mheas?

- Fianaise ar phríomhthaighde / Bord Giúmar
- Sceitsí bunúsacha (Póistíní, 8anna Mire)
- Ócáidí cleachtas machnaimh ar phóistíní
- Sceitsí smaointe deardh scagtha
- Bileoga oibre seiceáil isteach Sláinte agus Sábháilteachta
- Measúnú ar an bPainéal Maircineachta críochnaithe
- Bileog oibre Lorg Mo Thionscadail
- Ócáidí machnaimh ar Thuras Dul Chun Cinn Mo Chuid Scileanna



A chinntiú go bhfuil an measúnú ag teacht leis na Torthaí Foghlama roghnaithe agus a gcuid briathra gnímh.



Fealsúnacht Dhearadh-Bhunaithe an Ábhair



An Roinn Oideachais
agus Scileanna

Sonraíocht Theicneolaíocht Adhmaid na Sraithe Sóisearaí



*‘Trí na ndúshlán a bhaineann leis an **bhfealsúnacht atá bunaithe ar dhearadh,***

*forbróidh an scoláire an t-eolas, na scileanna agus na luachanna ábhartha chun **smaointe a thabhairt ón mbunsmaoineamh go dtí cur I bhfeidhm...***

*...ar bhealach a chuirfidh ar a chumas a bheith **bríomhar, cruthaitheach agus nuálach.***



Ag féachaint siar, seo na rudaí a rinne muid...



Breithniú ar ról an mhachnaimh agus na féinmheastóireachta mar chuid lárnach d'aistear foghlama an scoláire



Iniúchadh ar straitéisí chun cabhrú le scoláirí ar thuras dearaidh



Taithí faighte ar eispéiris foghlama phraiticiúla bharántúla a fheabhsaíonn eolas, tuiscint, scileanna agus luachanna

